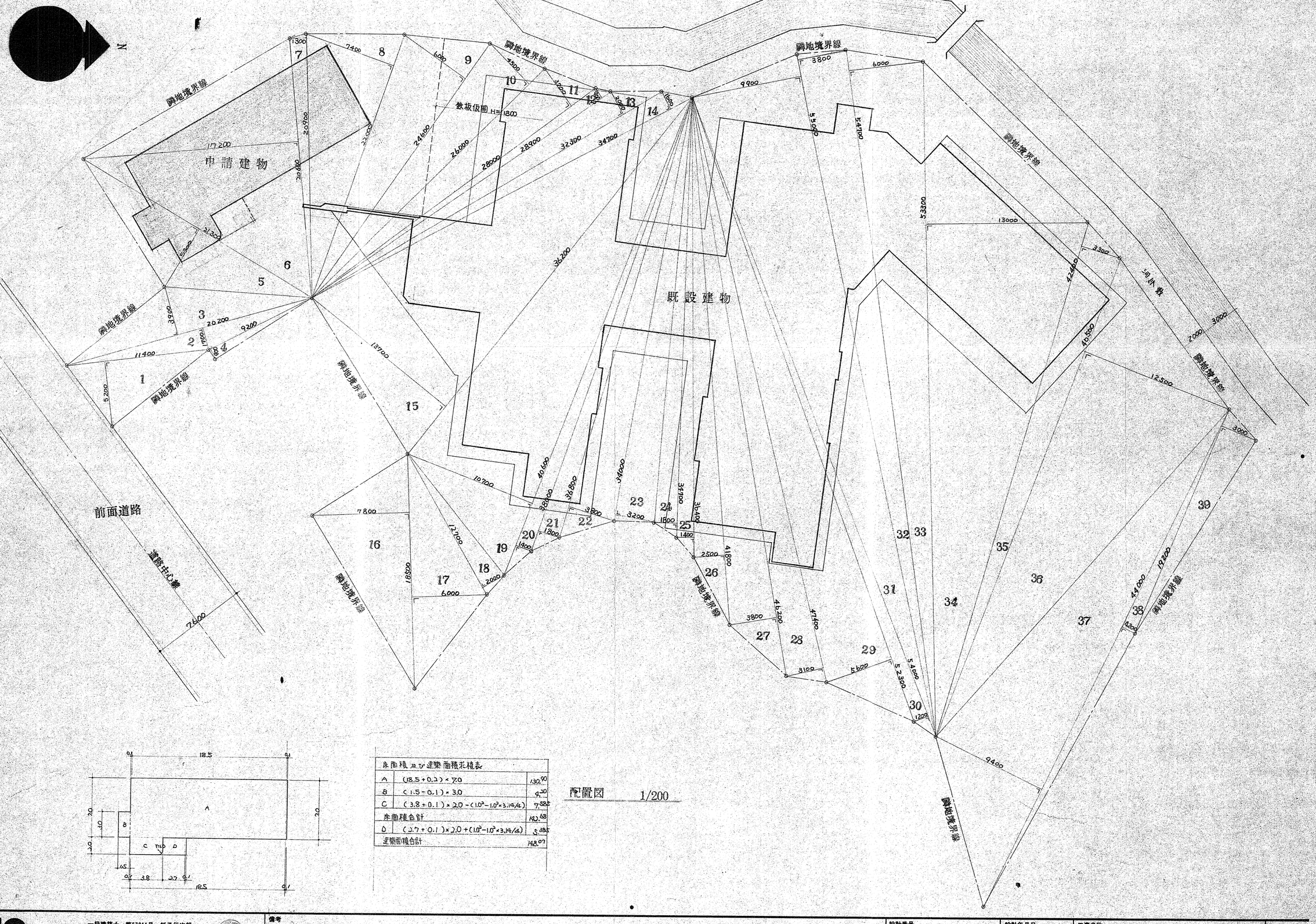

床面積及び建築面積求積表		
A	(18.5+0.2)×7.0	130.90
B	(1.5−0.1)×3.0	4.20
C	(3.8+0.1)×2.0−(1.0²−1.0²×3.14/4)	7.68
床面積合計		142.68
D	(2.7+0.1)×2.0+(1.0²−1.0²×3.14/4)	5.38
建築面積合計		148.07

配置図　1/200

備考		設計番号 198011	設計年月日 昭和55年6月	工事名称 能都町立ふるさと保育所 増築工事	6
		所長	担当	製図	縮尺 1/200	図面名称 配置図 & 敷地求積図

一級建築士 第57211号 紙子伝次郎
紙子建築設計事務所 知事登録1172号
TEL (07686) 2−0616
KAMIKO ARCHITECTS & ENGINEERS

外部 仕上表

屋　根	木毛セメント板 @25 H型ジョイナー アスファルトルーフィング2枚 長尺カラー鉄板 @0.35 長尺A号五本捧葺き（東オホシ）@364			
玄関屋根	アングルスタッド@450 AS835型 アングルラス（防水紙付）LAT型 防水モルタル金コテ仕上 露出シート防水（ロンアルーフ防水 @2.0）			
屋根化粧カバー	塩ビ鋼板 @1.2 曲げ加工			
外　壁	断熱材 グラスウール@50 アングルスタッド@450 AS835型 アングルラス（防水紙付）LAT型			
	防水モルタル刷毛引 アクリルリシン吹付（シーラ処理）			
力　木	防水モルタル刷毛引			
ポーチ床	レンガタイル			
犬走り	コンクリート金ゴテ			
排水溝	鉄筋コンクリート U字型側溝 W=240　　木口配モルタル塗り			
壁　種	硬質塩ビVP管 φ75 0.P 及び φ100 0.P			
軒　種	カラー鉄板 @0.8 曲げ加工 、硬質塩ビ W=100 0.P 、硬質塩ビ W=75 0.P			
笠　木	塩ビ鋼板 @1.2 曲げ加工			

内部 仕上表

室名	CH	床	巾木		腰		壁		天井		備考
玄関	2490	レンガタイル	レンガタイル 210×60 框　テラゾーブロック 150×90		コンクリートブロック下地 モルタル金コテ	VP	———		シナベニヤ 450×900		下駄箱 1200×300×1000 2ヶ フロスセカラ 1200×600 2ヶ アルミ枠網戸板 1500×1050
ホール	2340	モルタル金コテ 長尺クッションフロア （防湿ポリエチレンシート @0.12）	杉フカ木　H=75		コンクリートブロック下地 モルタル金コテ	VP	———		コンクリート 450×900		床下点検口 450×450
更衣室	2340	コンクリート下地 カラワリ仕上 （防湿ポリエチレンシート @0.12）	モルタル金コテ	VP	コンクリートブロック下地 モルタル金コテ 一部アングルラスLAS下地 ——"	VP	———	VP	特殊ロックウール板（タイセン ダイロックP）		更衣棚 さん プラスチックスノコ3ヶ アルミカテンレール ビニールカーテン カガミ 室名札 プラインド
便所	2390	モザイクタイル （ピット 防水モルタル金コテ）	モザイクタイル		コンクリートブロック下地 モザイクタイル 一部アングルラスLAS下地 ——"		コンクリートブロック下地 モルタル金コテ 一部アングルラスLAS下地 ——"	VP	特殊ロックウール板（タイセン ダイロックP）		室名札 300×150
倉庫	2340	コンクリート下地 カラワリ仕上 （防湿ポリエチレンシート @0.12）	モルタル金コテ	VP	コンクリートブロック下地 モルタル金コテ 一部アングルラスLAS下地 ——"	VP	———		プラスタボード	EP	室名札 天井点検口 450×450
機械室		コンクリート金鏝仕上 （防湿ポリエチレンシート @0.12）	モルタル金コテ		コンクリートブロック下地 モルタル金コテ 一部アングルラスLAS下地 ——" H=2450		アングルラスLAS下地 岩綿吸付 @20		サラシ		室名札
プール室	2400 3500	クランドモザイクタイル			コンクリートブロック下地 防水モルタル刷毛引き 吸付タイル 一部アングルラス モルタル下地 ——"		白面 カカエモザイクタイル 10×10 アート貼り		ハスリブ		アルミプール、人研水栓、室名札 天井点検口 450×450

一級建築士 第57211号 紙子伝次郎
紙子建築設計事務所 知事登録1179号
TEL (07886) 2-0618
KAMIKO ARCHITECTS & ENGINEERS

備考

設計番号	設計年月日	工事名称
198011	昭和55年6月	能都町立こどもプール 保育所 温室 新築工事
所長 / 担当 / 製図	縮尺 ———	図面名称 仕上表

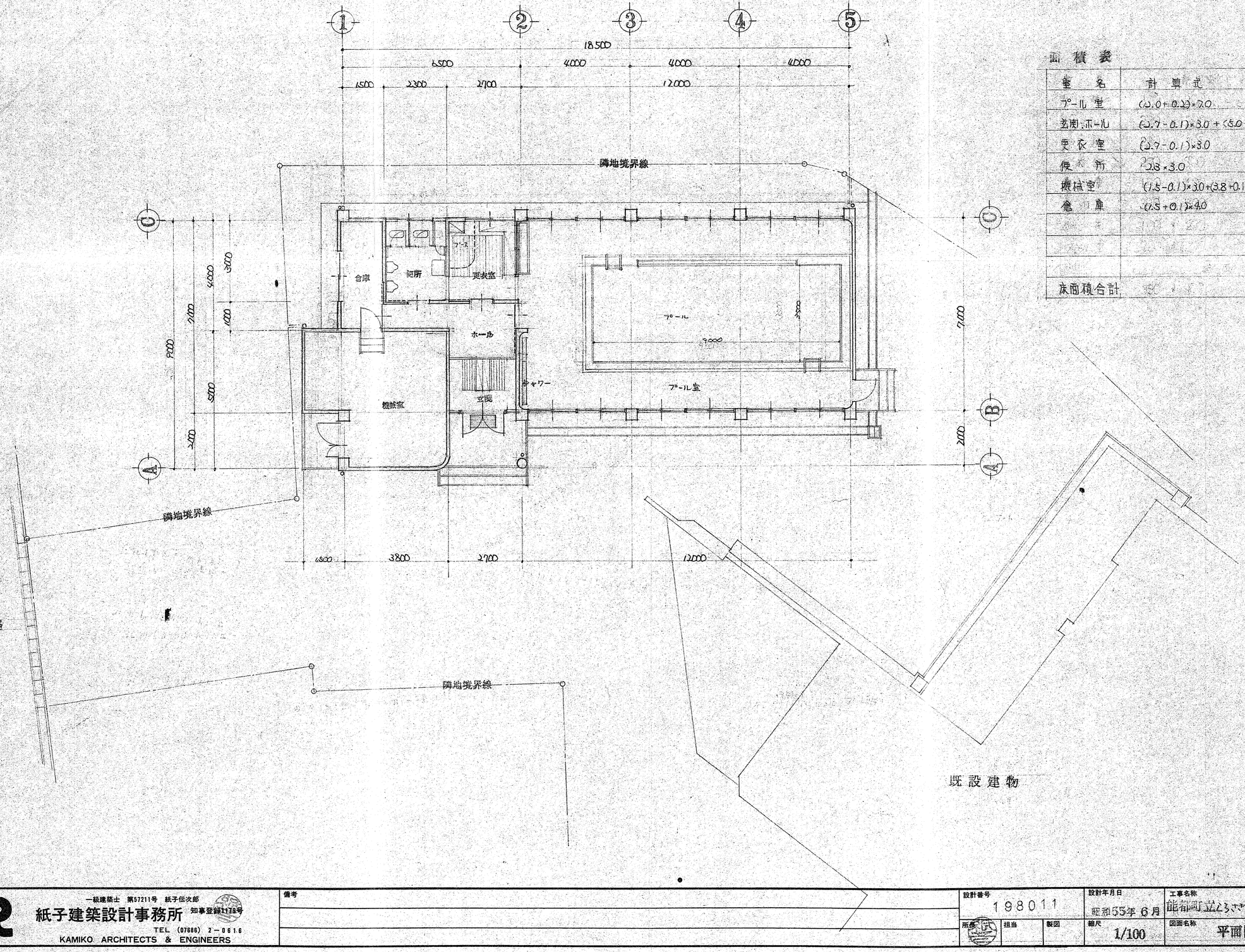

面積表

室名	計算式	面積(㎡)
プール室	(20.0+0.2)×2.0	85.40
玄関ホール	(2.7-0.1)×3.0+(5.0-0.1)×1.0	12.70
更衣室	(2.7-0.1)×3.0	7.80
便所	2.3×3.0	6.90
機械室	(1.5-0.1)×3.0+(3.8+0.1)×5.0-(1.0×$\frac{1.0}{2}$)	23.48
倉庫	(1.5+0.1)×4.0	6.40
床面積合計		145.68

一級建築士 第57211号 紙子伝次郎
紙子建築設計事務所 知事登録1179号
TEL (07886) 2－0616
KAMIKO ARCHITECTS & ENGINEERS

備考		設計番号 198011	設計年月日 昭和55年6月	工事名称 能都町立ときさき保育所温室プール等工事	8
		所長 紙子 / 担当 / 製図	縮尺 1/100	図面名称 平面図	



正面図

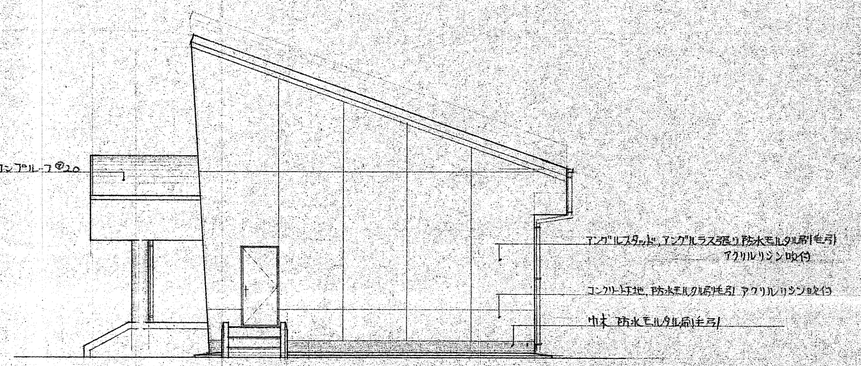

側面図

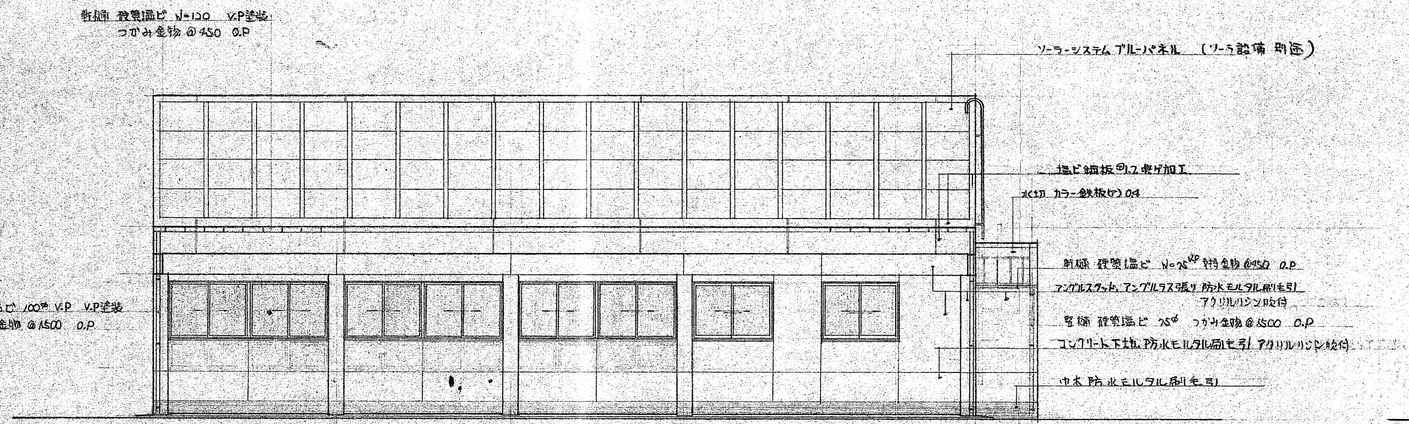

背面図

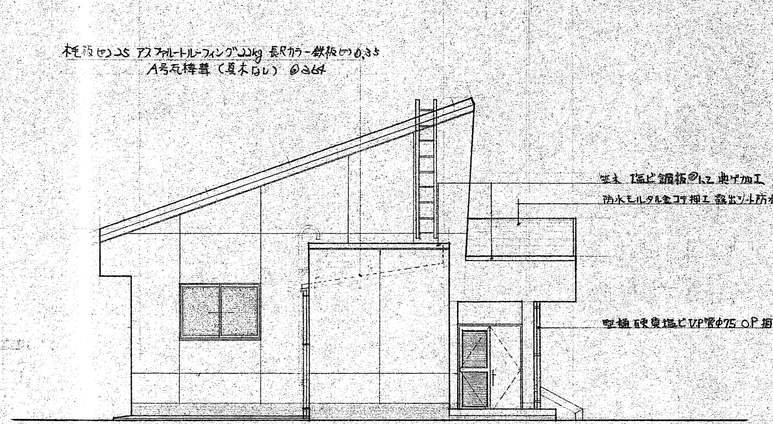

側面図

一級建築士 第57211号 紙子伝次郎
紙子建築設計事務所 知事登録(1)2018号
TEL (07686) 2－0616
KAMIKO ARCHITECTS & ENGINEERS

備考

設計番号	設計年月日	工事名称
198011	昭和55年6月	能都町立とぶさき 温室 保育所プール新築工事
所長 担当 製図	縮尺 1/100	図面名称 立面図

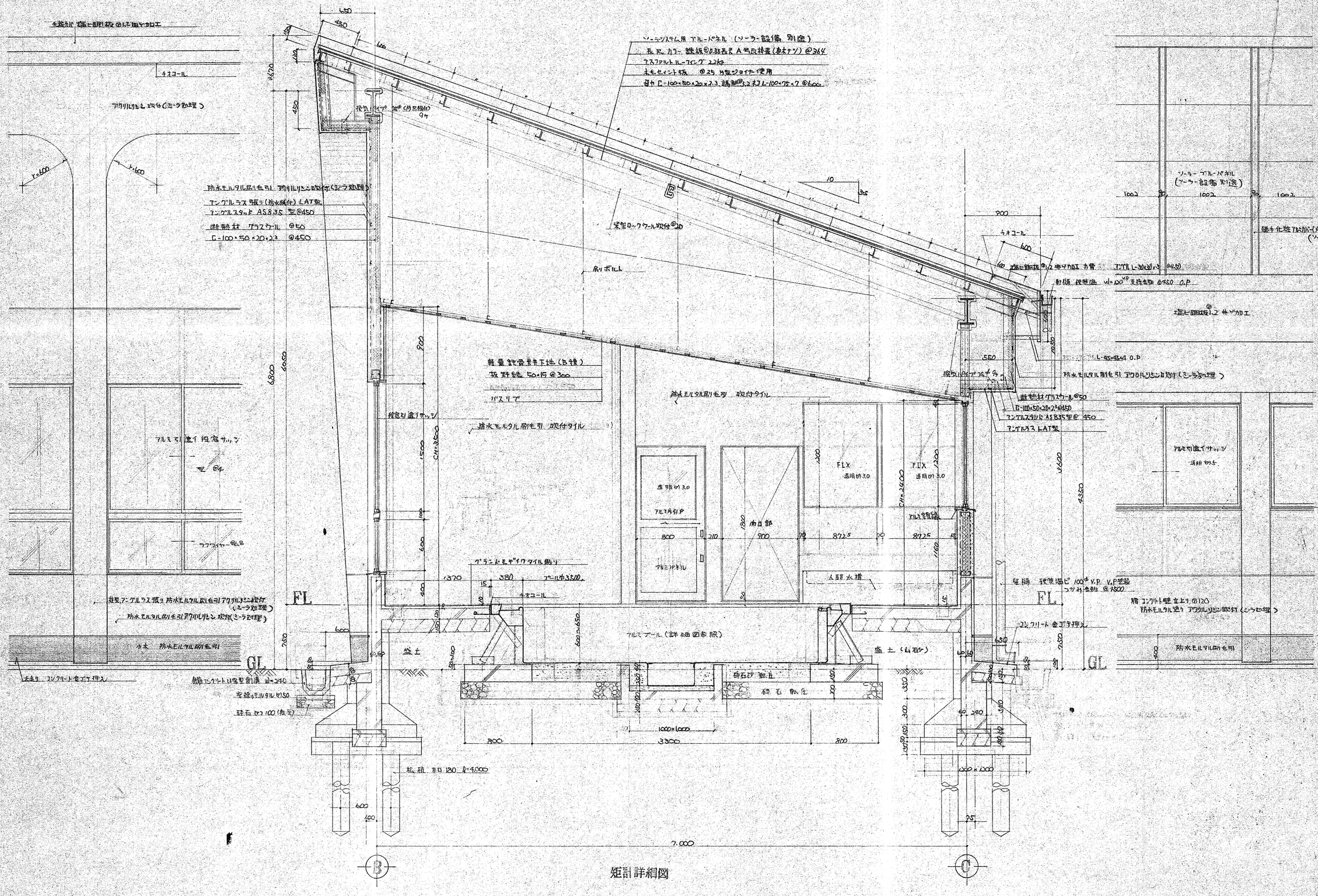

矩計詳細図

一級建築士 第57211号 紙子伝次郎 紙子建築設計事務所 知事登録1179号 TEL (07686) 2−0616 KAMIKO ARCHITECTS & ENGINEERS	備考	設計番号 1980114	設計年月日 昭和55年6月	工事名称 能都町立こくさい保育所温室アルミ製工事	10
		所長 担当 製図	縮尺 1/30	図面名称 矩計詳細図1	